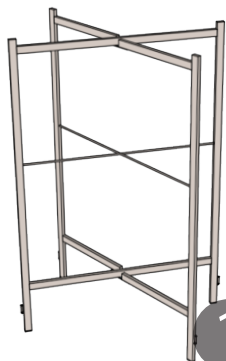

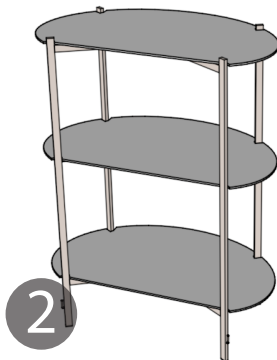


Návod k sestavení stolku Oval X-60

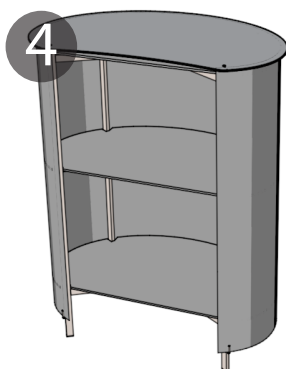
Rozevřete
konstrukci stolku



Do konstrukce vložte
3 středové police



Okolo konstrukce
obepněte
a zajistěte branding



Na konstrukci
s brandingem nasadíte
pracovní desku



5 Přišroubujte tyčky
a nahoru zavěšte
topkartu